

INVALSI 2024 CLASSI QUINTE

CORRISPONDENZA CODICI- CLASSI, LA 5L frequenta la 5^a a Limone liceo econ.sociale curv.sportiva

Dati anagrafici


| Dati anagrafici | | | |
|-----------------|---------|------------|---|
| Classi | Sezione | Plesso | Nome percorso e/o settore |
| 302040191302 | A | CNPM010004 | LICEO - LINGUISTICO |
| 302040191303 | B | CNPM010004 | LICEO - LINGUISTICO |
| 302040191301 | C | CNPM010004 | LICEO - LINGUISTICO (ESABAC) |
| 302040191304 | F | CNPM010004 | LICEO - SCIENZE UMANE |
| 302040191305 | G | CNPM010004 | LICEO - SCIENZE UMANE |
| 302040191306 | H | CNPM010004 | LICEO - SCIENZE UMANE |
| 302040191307 | I | CNPM010004 | LICEO - SCIENZE UMANE |
| 302040191308 | N | CNPM010004 | LICEO - SCIENZE UMANE OPZIONE ECONOMICO-SOCIALE |
| 302040191309 | S | CNPM010004 | LICEO - SCIENZE UMANE OPZIONE ECONOMICO-SOCIALE |
| 302040191310 | T | CNPM010004 | LICEO - SCIENZE UMANE OPZIONE ECONOMICO-SOCIALE |
| 302040191311 | L | CNPM010015 | LICEO - SCIENZE UMANE OPZIONE ECONOMICO-SOCIALE |

CLASSI QUINTE ITALIANO

Punteggi generali

Tavola 7A Italiano

| Licei scientifici, classici e linguistici | | | | | | | | | |
|---|--|--|--|--|--|---|---|---------------------------------------|--|
| Classi/Istituto | Esiti degli studenti nella stessa scala del rapporto nazionale ^{1d} | Percentuale di partecipazione alla prova di Italiano ^{1b} | Differenza nei risultati rispetto a classi/scuole con Background familiare simile ² | Background familiare mediano degli studenti ^{3 4} | Percentuale copertura Background ^{1c} | Punteggio Piemonte (219,2) ⁵ | Punteggio Nord ovest (220,8) ⁵ | Punteggio Italia (211,4) ⁵ | |
| 302040191301 | 213,4 | 100,0 | 7,2 | medio-basso | 100,0 | ↓ | ↓ | ↑ | |
| 302040191302 | 225,4 | 100,0 | 9,0 | medio-alto | 100,0 | ↑ | ↑ | ↑ | |
| 302040191303 | 211,6 | 100,0 | 14,2 | basso | 91,7 | ↓ | ↓ | ↔ | |
| CNPM010004 | 216,3 | 100,0 | 12,2 | basso | 96,8 | ↓ | ↓ | ↑ | |

Salva la tavola in formato Excel 

| Altri Licei (diversi da scientifici, classici e linguistici) | | | | | | | | | |
|--|--|--|--|--|--|---|---|---------------------------------------|--|
| Classi/Istituto | Esiti degli studenti nella stessa scala del rapporto nazionale ^{1d} | Percentuale di partecipazione alla prova di Italiano ^{1b} | Differenza nei risultati rispetto a classi/scuole con Background familiare simile ² | Background familiare mediano degli studenti ^{3 4} | Percentuale copertura Background ^{1c} | Punteggio Piemonte (196,5) ⁵ | Punteggio Nord ovest (200,8) ⁵ | Punteggio Italia (188,9) ⁵ | |
| 302040191304 | 200,2 | 100,0 | 5,8 | medio-alto | 84,6 | ↑ | ↓ | ↑ | |
| 302040191305 | 212,8 | 100,0 | 22,9 | medio-alto | 86,4 | ↑ | ↑ | ↑ | |
| 302040191306 | 212,5 | 100,0 | 18,1 | alto | 84,0 | ↑ | ↑ | ↑ | |
| 302040191307 | 211,3 | 100,0 | 21,2 | medio-basso | 83,3 | ↑ | ↑ | ↑ | |
| 302040191308 | 200,5 | 100,0 | 9,0 | medio-alto | 80,0 | ↑ | ↔ | ↑ | |
| 302040191309 | 178,3 | 100,0 | -14,5 | medio-alto | 82,4 | ↓ | ↓ | ↓ | |
| 302040191310 | 182,1 | 100,0 | -2,5 | medio-basso | 62,5 | ↓ | ↓ | ↓ | |
| 302040191311 | 176,4 | 94,4 | n.d. | n.d. | 44,4 | ↓ | ↓ | ↓ | |
| CNPM010004 | 198,5 | 99,4 | 7,4 | medio-alto | 77,3 | ↑ | ↓ | ↑ | |

CLASSI QUINTE MATEMATICA


Tavola 7B Matematica

| Licei scientifici | | | | | | | | | |
|--------------------------------------|--|--|---|---|---|---|---|---------------------------------------|--|
| Dati non presenti ^{8b} | | | | | | | | | |
| Altri Licei (diversi da scientifici) | | | | | | | | | |
| Classi/Istituto | Esiti degli studenti nella stessa scala del rapporto nazionale ^{1d} | Percentuale di partecipazione alla prova di Matematica ^{1b} | Differenza nei risultati rispetto a classi/scuole con <i>Background</i> familiare simile ² | <i>Background</i> familiare mediano degli studenti ^{3 4} | Percentuale copertura <i>Background</i> ^{1c} | Punteggio Piemonte (194,0) ⁵ | Punteggio Nord ovest (197,1) ⁵ | Punteggio Italia (186,8) ⁵ | |
| 302040191301 | 202,1 | 100,0 | 15,6 | medio-alto | 100,0 | ↑ | ↑ | ↑ | |
| 302040191302 | 221,6 | 100,0 | 28,1 | alto | 100,0 | ↑ | ↑ | ↑ | |
| 302040191303 | 213,8 | 100,0 | 37,1 | basso | 91,7 | ↑ | ↑ | ↑ | |
| 302040191304 | 211,1 | 100,0 | 26,9 | medio-alto | 84,6 | ↑ | ↑ | ↑ | |
| 302040191305 | 202,9 | 100,0 | 21,3 | medio-basso | 86,4 | ↑ | ↑ | ↑ | |
| 302040191306 | 200,7 | 100,0 | 11,0 | medio-alto | 84,0 | ↑ | ↑ | ↑ | |
| 302040191307 | 193,8 | 100,0 | 11,4 | medio-basso | 83,3 | ↔ | ↓ | ↑ | |
| 302040191308 | 203,5 | 100,0 | 21,4 | medio-basso | 80,0 | ↑ | ↑ | ↑ | |
| 302040191309 | 179,9 | 100,0 | -5,3 | medio-basso | 82,4 | ↓ | ↓ | ↓ | |
| 302040191310 | 191,6 | 100,0 | 14,8 | basso | 62,5 | ↓ | ↓ | ↑ | |
| 302040191311 | 184,9 | 94,4 | n.d. | n.d. | 44,4 | ↓ | ↓ | ↓ | |
| CNPM010004 | 201,8 | 99,6 | 19,4 | medio-basso | 82,6 | ↑ | ↑ | ↑ | |

CLASSI QUINTE INGLESE LETTURA

Tavola 7C Inglese Reading

| Licei scientifici, classici e linguistici | | | | | | | | | |
|---|--|---|---|---|---|---|---|---------------------------------------|--|
| Classi/Istituto | Esiti degli studenti nella stessa scala del rapporto nazionale ^{1d} | Percentuale di partecipazione alla prova di Inglese Reading ^{1b} | Differenza nei risultati rispetto a classi/scuole con <i>Background</i> familiare simile ² | <i>Background</i> familiare mediano degli studenti ^{3 4} | Percentuale copertura <i>Background</i> ^{1c} | Punteggio Piemonte (232,2) ⁵ | Punteggio Nord ovest (234,7) ⁵ | Punteggio Italia (227,1) ⁵ | |
| 302040191301 | 228,2 | 100,0 | 3,4 | medio-basso | 100,0 | ↓ | ↓ | ↑ | |
| 302040191302 | 247,1 | 100,0 | 16,9 | medio-alto | 100,0 | ↑ | ↑ | ↑ | |
| 302040191303 | 237,2 | 100,0 | 18,1 | basso | 91,7 | ↑ | ↑ | ↑ | |
| CNPM010004 | 237,3 | 100,0 | 15,2 | basso | 96,8 | ↑ | ↑ | ↑ | |

Salva la tavola in formato Excel 

| Altri Licei (diversi da scientifici, classici e linguistici) | | | | | | | | | |
|--|--|---|---|---|---|---|---|---------------------------------------|--|
| Classi/Istituto | Esiti degli studenti nella stessa scala del rapporto nazionale ^{1d} | Percentuale di partecipazione alla prova di Inglese Reading ^{1b} | Differenza nei risultati rispetto a classi/scuole con <i>Background</i> familiare simile ² | <i>Background</i> familiare mediano degli studenti ^{3 4} | Percentuale copertura <i>Background</i> ^{1c} | Punteggio Piemonte (205,4) ⁵ | Punteggio Nord ovest (210,6) ⁵ | Punteggio Italia (199,8) ⁵ | |
| 302040191304 | 211,2 | 100,0 | 8,1 | medio-alto | 84,6 | ↑ | ↑ | ↑ | |
| 302040191305 | 231,5 | 100,0 | 30,1 | medio-alto | 86,4 | ↑ | ↑ | ↑ | |
| 302040191306 | 221,9 | 100,0 | 16,5 | alto | 84,0 | ↑ | ↑ | ↑ | |
| 302040191307 | 223,7 | 100,0 | 21,8 | medio-basso | 83,3 | ↑ | ↑ | ↑ | |
| 302040191308 | 214,4 | 100,0 | 12,0 | medio-alto | 80,0 | ↑ | ↑ | ↑ | |
| 302040191309 | 174,2 | 100,0 | -28,8 | medio-alto | 82,4 | ↓ | ↓ | ↓ | |
| 302040191310 | 205,0 | 100,0 | 9,0 | medio-basso | 62,5 | ↔ | ↓ | ↑ | |
| 302040191311 | 180,6 | 94,4 | n.d. | n.d. | 44,4 | ↓ | ↓ | ↓ | |
| CNPM010004 | 209,7 | 99,4 | 8,4 | medio-alto | 77,3 | ↑ | ↓ | ↑ | |

CLASSI QUINTE ASCOLTO

Tavola 7D Inglese Listening

| Licei scientifici, classici e linguistici | | | | | | | | |
|---|--|---|--|--|--|---|---|---------------------------------------|
| Classi/Istituto | Esiti degli studenti nella stessa scala del rapporto nazionale ^{1d} | Percentuale di partecipazione alla prova di Inglese Listening ^{1b} | Differenza nei risultati rispetto a classi/scuole con Background familiare simile ² | Background familiare mediano degli studenti ^{3 4} | Percentuale copertura Background ^{1c} | Punteggio Piemonte (242,9) ⁵ | Punteggio Nord ovest (245,6) ⁵ | Punteggio Italia (232,5) ⁵ |
| 302040191301 | 244,7 | 100,0 | 17,7 | medio-basso | 100,0 | ↑ | ↓ | ↑ |
| 302040191302 | 265,6 | 100,0 | 28,7 | medio-alto | 100,0 | ↑ | ↑ | ↑ |
| 302040191303 | 252,6 | 100,0 | 31,6 | basso | 91,7 | ↑ | ↑ | ↑ |
| CNPM010004 | 254,0 | 100,0 | 30,4 | basso | 96,8 | ↑ | ↑ | ↑ |

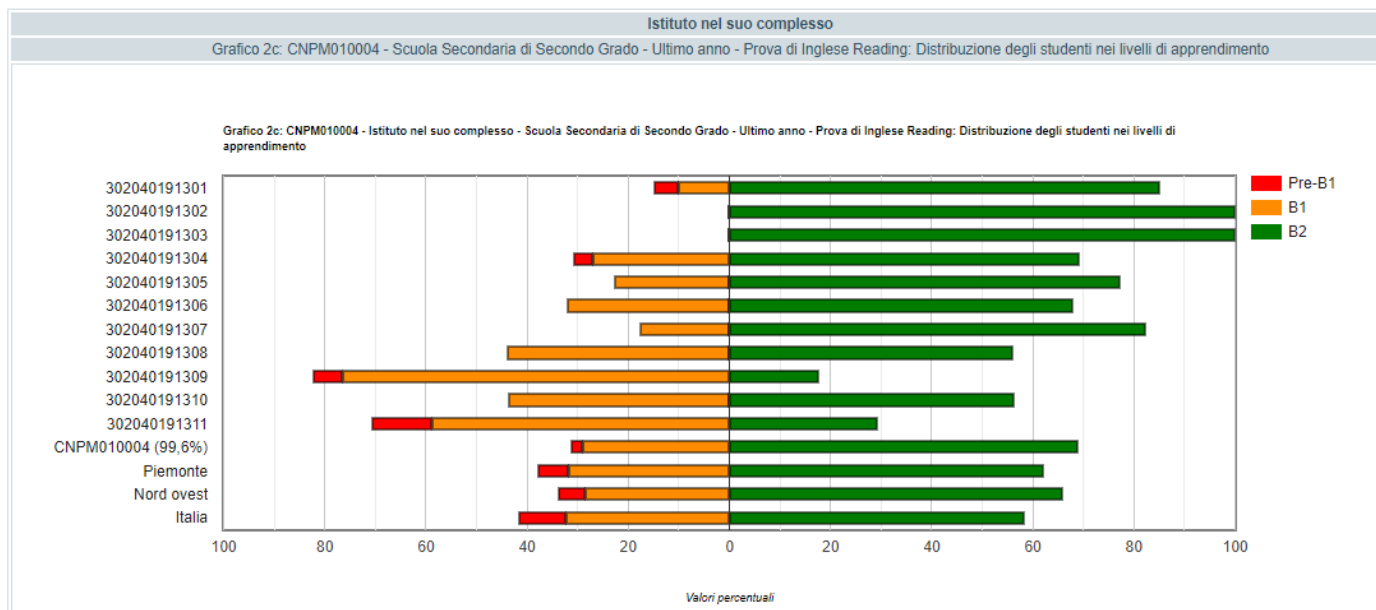
Salva la tavola in formato Excel 

| Altri Licei (diversi da scientifici, classici e linguistici) | | | | | | | | |
|--|--|---|--|--|--|---|---|---------------------------------------|
| Classi/Istituto | Esiti degli studenti nella stessa scala del rapporto nazionale ^{1d} | Percentuale di partecipazione alla prova di Inglese Listening ^{1b} | Differenza nei risultati rispetto a classi/scuole con Background familiare simile ² | Background familiare mediano degli studenti ^{3 4} | Percentuale copertura Background ^{1c} | Punteggio Piemonte (215,9) ⁵ | Punteggio Nord ovest (220,7) ⁵ | Punteggio Italia (205,2) ⁵ |
| 302040191304 | 219,5 | 100,0 | 7,0 | medio-alto | 84,6 | ↑ | ↓ | ↑ |
| 302040191305 | 237,4 | 100,0 | 31,5 | medio-alto | 86,4 | ↑ | ↑ | ↑ |
| 302040191306 | 230,4 | 100,0 | 16,3 | alto | 84,0 | ↑ | ↑ | ↑ |
| 302040191307 | 221,1 | 100,0 | 15,1 | medio-basso | 83,3 | ↑ | ↔ | ↑ |
| 302040191308 | 221,5 | 100,0 | 13,0 | medio-alto | 80,0 | ↑ | ↑ | ↑ |
| 302040191309 | 199,2 | 100,0 | -10,6 | medio-alto | 82,4 | ↓ | ↓ | ↓ |
| 302040191310 | 212,3 | 100,0 | 15,0 | medio-basso | 62,5 | ↓ | ↓ | ↑ |
| 302040191311 | 208,2 | 94,4 | n.d. | n.d. | 44,4 | ↓ | ↓ | ↑ |
| CNPM010004 | 220,1 | 99,4 | 10,8 | medio-alto | 77,3 | ↑ | ↓ | ↑ |

Grafici prova di Inglese Reading

Incidenza della variabilità

Distribuzione degli studenti nei livelli di apprendimento



Grafici prova di Inglese Listening

Incidenza della variabilità

Distribuzione degli studenti nei livelli di apprendimento

