

CLASSI SECONDE INVALSI 2024

Corrispondenza Codici - classe/ La classe 2L frequenta a Limone liceo econ.sociale curv.sportiva


Dati anagrafici

Dati anagrafici			
Classi	Sezione	Plesso	Nome percorso e/o settore
302040191001	A	CNPM010004	LICEO - LINGUISTICO
302040191002	B	CNPM010004	LICEO - LINGUISTICO
302040191003	C	CNPM010004	LICEO - LINGUISTICO
302040191004	D	CNPM010004	LICEO - LINGUISTICO
302040191005	F	CNPM010004	LICEO - SCIENZE UMANE
302040191006	G	CNPM010004	LICEO - SCIENZE UMANE
302040191007	H	CNPM010004	LICEO - SCIENZE UMANE
302040191008	I	CNPM010004	LICEO - SCIENZE UMANE
302040191010	M	CNPM010004	LICEO - SCIENZE UMANE OPZIONE ECONOMICO-SOCIALE
302040191011	N	CNPM010004	LICEO - SCIENZE UMANE OPZIONE ECONOMICO-SOCIALE
302040191009	P	CNPM010004	LICEO - SCIENZE UMANE
302040191012	S	CNPM010004	LICEO - SCIENZE UMANE OPZIONE ECONOMICO-SOCIALE
302040191013	L	CNPM010015	LICEO - SCIENZE UMANE OPZIONE ECONOMICO-SOCIALE

CLASSI SECONDE PROVA DI ITALIANO

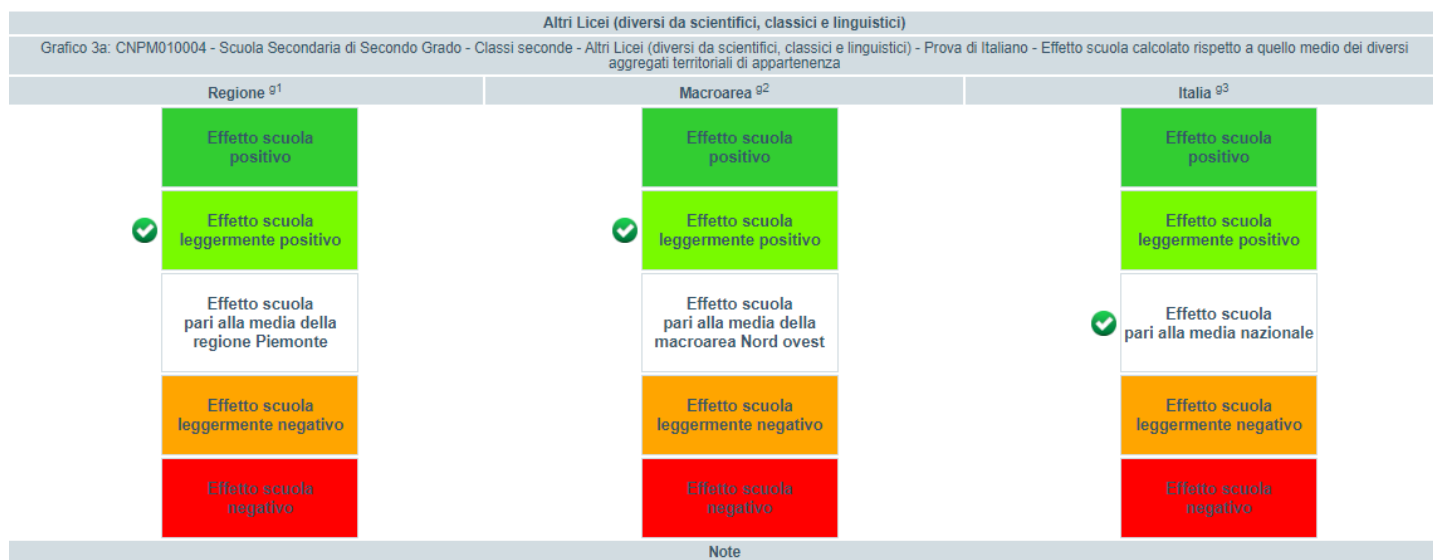
Tavola 7A Italiano

Licei scientifici, classici e linguistici									
Classi/Istituto	Esiti degli studenti nella stessa scala del rapporto nazionale ^{1d}	Percentuale di partecipazione alla prova di Italiano ^{1b}	Differenza nei risultati rispetto a classi/scuole con Background familiare simile ²	Background familiare mediano degli studenti ^{3 4}	Percentuale copertura Background ^{1c}	Punteggio Piemonte (225,5) ⁵	Punteggio Nord ovest (220,6) ⁵	Punteggio Italia (216,4) ⁵	
302040191001	224,4	100,0	19,1	basso	92,0	↔	↔	↑	
302040191002	208,5	90,9	4,5	basso	81,8	↓	↓	↓	
302040191003	220,5	96,0	10,7	medio-basso	100,0	↓	↔	↑	
302040191004	216,9	100,0	9,7	basso	77,8	↓	↔	↔	
CNPM010004	218,1	96,7	14,4	basso	88,9	↓	↔	↔	

Salva la tavola in formato Excel 

Altri Licei (diversi da scientifici, classici e linguistici)									
Classi/Istituto	Esiti degli studenti nella stessa scala del rapporto nazionale ^{1d}	Percentuale di partecipazione alla prova di Italiano ^{1b}	Differenza nei risultati rispetto a classi/scuole con Background familiare simile ²	Background familiare mediano degli studenti ^{3 4}	Percentuale copertura Background ^{1c}	Punteggio Piemonte (199,6) ⁵	Punteggio Nord ovest (199,9) ⁵	Punteggio Italia (194,2) ⁵	
302040191005	203,9	81,8	9,5	medio-alto	72,7	↔	↔	↑	
302040191006	215,8	81,8	24,0	medio-basso	90,9	↑	↑	↑	
302040191007	211,2	100,0	19,8	medio-basso	92,3	↑	↑	↑	
302040191008	222,8	73,9	30,3	medio-basso	82,6	↑	↑	↑	
302040191009	212,8	95,5	21,4	medio-basso	90,9	↑	↑	↑	
302040191010	199,4	100,0	5,7	medio-basso	70,0	↔	↔	↑	
302040191011	196,8	95,7	4,9	medio-basso	65,2	↔	↔	↔	
302040191012	196,4	90,5	2,1	alto	71,4	↔	↔	↔	
302040191013	206,8	100,0	15,5	medio-alto	90,0	↑	↑	↑	
CNPM010004	207,1	90,5	16,6	medio-basso	80,4	↑	↑	↑	

EFFETTO SCUOLA PROVA DI ITALIANO rispetto ad altri licei



INVALSI 2024 CLASSI SECONDE PROVA DI MATEMATICA:

Tavola 7B Matematica





Licei scientifici									
Dati non presenti ^{8b}									
Altri Licei (diversi da scientifici)									
Classi/Istituto	Esiti degli studenti nella stessa scala del rapporto nazionale ^{1a}	Percentuale di partecipazione alla prova di Matematica ^{1b}	Differenza nei risultati rispetto a classi/scuole con Background familiare simile ²	Background familiare mediano degli studenti ^{3 4}	Percentuale copertura Background ^{1c}	Punteggio Piemonte (197,0) ⁵	Punteggio Nord ovest (200,1) ⁵	Punteggio Italia (191,2) ⁵	
302040191001	212,5	100,0	24,0	medio-alto	92,0	↑	↑	↑	
302040191002	198,8	100,0	15,3	medio-basso	81,8	↔	↔	↑	
302040191003	208,4	100,0	18,6	medio-alto	100,0	↑	↑	↑	
302040191004	190,4	100,0	2,5	medio-basso	77,8	↓	↓	↔	
302040191005	195,7	86,4	8,9	medio-basso	72,7	↔	↓	↑	
302040191006	203,6	95,5	19,9	medio-basso	90,9	↑	↔	↑	
302040191007	187,4	96,2	3,1	medio-basso	92,3	↓	↓	↓	
302040191008	194,5	100,0	10,5	medio-basso	82,6	↔	↓	↑	
302040191009	196,3	100,0	12,0	medio-basso	90,9	↔	↔	↑	
302040191010	194,1	100,0	7,4	medio-basso	70,0	↔	↓	↑	
302040191011	192,7	91,3	9,3	medio-basso	65,2	↔	↓	↔	
302040191012	185,9	95,2	-4,3	medio-alto	71,4	↓	↓	↓	
302040191013	209,5	90,0	21,9	medio-basso	90,0	↑	↑	↑	
CNPM010004	197,5	96,8	11,2	medio-basso	83,2	↔	↔	↑	





EFFETTO SCUOLA, PROVA DI MATEMATICA CLASSI SECONDE rispetto ad altri licei




Effetto scuola

Tavola 9A Italiano

Tavola 9B Matematica

Altri Licei (diversi da scientifici)					
Confronto tra il punteggio osservato dell'istituzione scolastica e il punteggio della regione Piemonte	Effetto scuola positivo	Effetto scuola leggermente positivo	Effetto scuola pari alla media regionale	Effetto scuola leggermente negativo	Effetto scuola negativo
Sopra la media regionale 					
Intorno alla media regionale 					
Sotto la media regionale 					

Altri Licei (diversi da scientifici)					
Confronto tra il punteggio osservato dell'istituzione scolastica e il punteggio della macroarea Nord ovest	Effetto scuola positivo	Effetto scuola leggermente positivo	Effetto scuola pari alla media della macroarea	Effetto scuola leggermente negativo	Effetto scuola negativo
Sopra la media della macroarea 					
Intorno alla media della macroarea 					
Sotto la media della macroarea 					

Altri Licei (diversi da scientifici)					
Confronto tra il punteggio osservato dell'istituzione scolastica e il punteggio nazionale	Effetto scuola positivo	Effetto scuola leggermente positivo	Effetto scuola pari alla media nazionale	Effetto scuola leggermente negativo	Effetto scuola negativo
Sopra la media nazionale 					
Intorno alla media nazionale 					
Sotto la media nazionale 